



Septic arthritis of the hip in children

ข้ออักเสบกักเสบ เป็นหนองในเด็ก





Mahakkanukrauh C (ชนินทร์ มหรรฆานุเคราะห์) 1, Chaikitpinyo S (ศักดิ์ดา ไชกิจภิญโญ) 2, Soontrapa S (ศุภศิลาป สุนทรภา) 3

A retrospective study of 22 cases of septic arthritis of the hip joints in children was carried out at Srinagarind Hospital, Khon Kaen University during 1982-1987. The purpose of this communication is to present the results of the treatment and to find the risk factors relating to prognosis. The treatment consisted of intravenous antimicrobial drugs, arthrotomy and Buck's Skin traction, followed by physical therapy. Follow up was made periodically for more than one year (mean 3.2 years). The results : 4 cases were classified as good, 10 fair and 8 poor. The prognosis was related to the duration of symptoms until treatment. Favorable outcome can be predicted if diagnosis is made early and treatment started promptly. . . . [Full text.](#)

Article Option

-  Abstract
-  Fulltext
-  PDF File

Another articles in this topic collection

-  An Analysis of Orthopedic Injury Profiles of Pedestrian-Motor Vehicle in District Hospital (การวิเคราะห์รูปแบบภัยอันตรายทางออร์โธปิดิกส์ที่เกิดจากอุบัติเหตุบนท้องถนนในโรงพยาบาลชุมชน)
-  Risk Factors Analysis of Gram-Negative Osteomyelitis (การวิเคราะห์ปัจจัยเสี่ยงของการติดเชื้อกรัมนลบในโพรงกระดูก)
-  Prevalence of Vitamin D Deficiency among Postmenopausal Women at Srinagarind Hospital, Khon Kaen Province, Thailand. (ความชุกของภาวะขาดวิตามินดีในสตรีวัยทองที่มารับการรักษาที่โรงพยาบาลศรีนครินทร์ จ.ขอนแก่น)
-  Appropriate Tibial Tunnel Angle and Knee Flexion Angle for Aiming Femoral Insertion in Endoscopic Anterior Cruciate Ligament Reconstruction (มุมอุโมงค์ที่กระดูกเข่า และมุมงอเข่าที่เหมาะสมในการเล็งจุดเกาะของเอ็นไขว้หน้า)

<More>

This article is under
this collection.

 Orthopedics