

## Amyotrophic Lateral Sclerosis in Srinagarind Hospital

### Amyotrophic Lateral Sclerosis ในโรงพยาบาลศรีนครินทร์

Verajit Chotmongkol (วีรจิตต์ โชติมงคล) 1

Retrospective study of 30 cases with amyotrophic lateral sclerosis who were admitted in Department of Medicine, Srinagarind Hospital during September 1981 to May 1989 was performed. Age incidence was range from 34 years to 75 years. (mean 53.2  $\pm$  11.9 years), male to female ratio was 2.75:1. The majority of them were farmer. The main presenting symptoms were muscle weakness (63.3%), dysarthria (60.0%) and dysphagia (56.6%). Duration of symptoms prior to admission was range from 1 month to 12 months. (mean 7.5  $\pm$  4.0 months)





รายงานการศึกษาย้อนหลังผู้ป่วย Amyotrophic lateral sclerosis ที่รับไว้รักษาในภาควิชาอายุศาสตร์ โรงพยาบาลศรีนครินทร์ ระหว่างเดือน กันยายน 2524 ถึงเดือน พฤษภาคม 2532 มีจำนวน 30 ราย อายุระหว่าง 34-75 ปี (เฉลี่ย 53.2  $\pm$  11.9 ปี) อัตราส่วนเพศชาย : เพศหญิง เท่ากับ 2.75:1 ส่วนใหญ่มีอาชีพทำนาอาการสำคัญได้แก่ กล้ามเนื้ออ่อนแรง (ร้อยละ 63.3), พูดไม่ชัด (ร้อยละ 60.0) และกลืนลำบาก (ร้อยละ 56.6) ระยะเวลาที่เป็นก่อนมาโรงพยาบาลระหว่าง 1-12 เดือน (เฉลี่ย 7.5  $\pm$  4.0 เดือน)

[... Full text.](#)

Article Option

-  Abstract
-  Fulltext
-  PDF File

Another articles  
in this topic collection

-  Trichinosis (โรคทริคิโนสิส)
-  A comparison in Newborns of the In situ Duration, Phlebitis and Daily Needle Cost of Scalp Intravenous Uning Steel Needles vs. Intravenous Catheters (เปรียบเทียบการให้สารละลายทางหลอดเลือดดำส่วนปลายบริเวณศีรษะในผู้ป่วยทารกแรกเกิดระหว่างเข็มเหล็กกับเข็มพลาสติก ต่อระยะเวลาคงอยู่ การเกิดหลอดเลือดดำอักเสบและราคาของเข็มที่ใช้ต่อวัน)
-  Update Treatment for Osteoporosis (Update Treatment for Osteoporosis)
-  Solitary Pulmonary Nodule : Evaluation and Management (ก้อนเดี่ยวในปอด : การดูแลและรักษา)

[<More>](#)

This article is under  
this collection.

 Medicine