

Mediastinal Pancreatic Pseudocyst, A Case Report

รายงานผู้ป่วย Mediastinal Pancreatic Pseudocyst

Toranis Tantipiriyakij 1, Narong Bunyahotra 2

1. Department of Surgery Faculty of Medicine Khon Kaen University, M.D,
2. Department of Surgery Faculty of Medicine Khon Kaen University, M.D.,

1. , ,
2. , ,

This is a report of a patient with a mediastinal pancreatic pseudocyst presenting with chronic abdominal pain and dysphagia. The condition had been unrecognized, with the pre-operative sonographic and contrast study of the upper abdomen, until the exploratory laparotomy was performed. The natural history of mediastinal pseudocysts had been reviewed and we suggested that the best clue for the diagnosis of this rare condition was the complete medical history of the patient.

Mediastinal pancreatic pseudocyst เป็นภาวะแทรกซ้อนที่พบน้อยในผู้ป่วยตับอ่อนอักเสบ การวินิจฉัยต้องอาศัยการซักประวัติตรวจร่างกายอย่างละเอียดรวมทั้งการเลือกใช้เครื่องมือพิเศษที่เหมาะสมในการวินิจฉัย รายงานฉบับนี้ได้รวบรวมผลสรุปของ Mediastinal pseudocyst จากรายงานต่าง ๆ รวมทั้งนำเสนอตัวอย่างผู้ป่วย 1 ราย ซึ่งมาด้วยอาการปวดท้องเรื้อรังและกลืนลำบาก ผู้ป่วยได้รับการตรวจ sonography และ contrast study ของช่องท้องส่วนบนแต่ได้รับการวินิจฉัยเมื่อผู้ป่วยได้รับการผ่าตัด




This is a report of a patient with a mediastinal pancreatic pseudocyst presenting with chronic abdominal pain and dysphagia. The condition had been unrecognized, with the pre-operative sonographic and contrast study of the upper abdomen, until the exploratory laparotomy was performed. The natural history of mediastinal pseudocysts had been reviewed and we suggested that the best clue for the diagnosis of this rare condition was the complete medical history of the patient.

Mediastinal pancreatic pseudocyst เป็นภาวะแทรกซ้อนที่พบน้อยในผู้ป่วยตับอ่อนอักเสบ การวินิจฉัยต้องอาศัยการซักประวัติตรวจร่างกายอย่างละเอียดรวมทั้งการเลือกใช้เครื่องมือพิเศษที่เหมาะสมในการวินิจฉัย รายงานฉบับนี้ได้รวบรวมผลสรุปของ Mediastinal pseudocyst จากรายงานต่าง ๆ รวมทั้งนำเสนอตัวอย่างผู้ป่วย 1 ราย ซึ่งมาด้วยอาการปวดท้องเรื้อรังและกลืนลำบาก ผู้ป่วยได้รับการตรวจ sonography และ contrast study ของช่องท้องส่วนบนแต่ได้รับการวินิจฉัยเมื่อผู้ป่วยได้รับการผ่าตัด

Article Option

-  Abstract
-  Fulltext
-  PDF File

Another articles
in this topic collection

-  Current concept in management of cholangiocarcinoma (โรคมะเร็งท่อน้ำดี (Cholangiocarcinoma))
-  Comparative Study Between the Conventional Endoscopic Cholecystectomy of Patient with Gall Stone using the Operative Assistants and Endoscopic Cholecystectomy using the new Innovated Adjustable Telescopic Holder (การศึกษาเปรียบเทียบการผ่าตัดนิ่วในถุงน้ำดี กล้องวิดิทัศน์ด้วยการใช้เครื่องมือช่วยจับถือกล้องวิดิทัศน์ (Adjustable Telescopic Holder) ที่ประดิษฐ์ขึ้นเองกับการใช้ผู้ช่วยผ่าตัดถือกล้องวิดิทัศน์)
-  Laparoscopic Cholecystectomy (การผ่าตัดถุงน้ำดีทางกล้องวิดิทัศน์)

[<More>](#)

This article is under
this collection.

-  Surgery